

NOMBRE

REFERENCIA

FLOTADOR MOD. C ENTRADA HORIZONTAL

11900

CARACTERÍSTICAS DE PRODUCTO

MATERIAL

POLIPROPILENO

COLOR

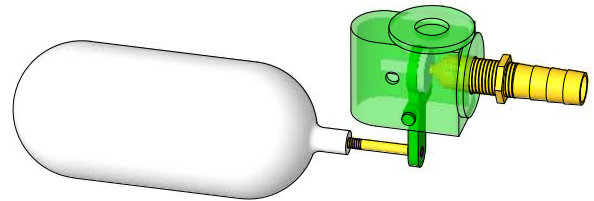
VERDE-BLANCO

PESO

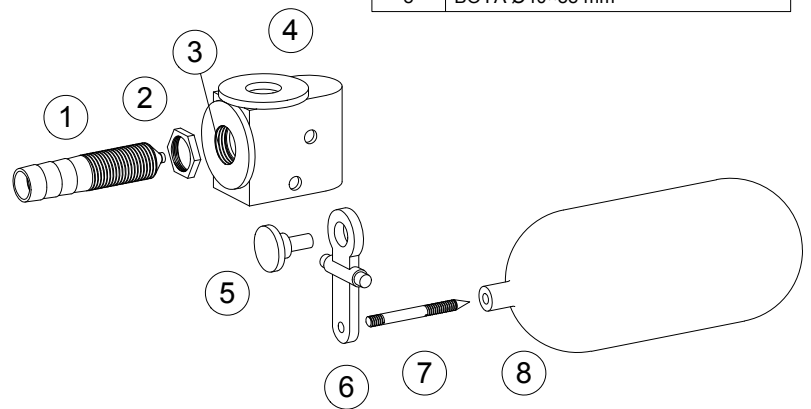
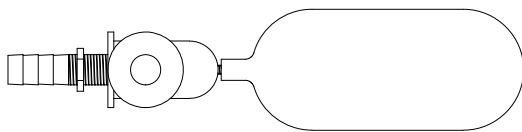
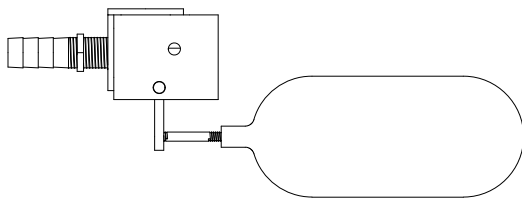
0,035 kg

TIPO DE CIERRE

ACCESORIOS



CROQUIS



| | |
|---|----------------------------|
| 1 | RACOR M10×40 mm |
| 2 | TUERCA PLANA M10 |
| 3 | TUERCA DE VASO M10 |
| 4 | CARCASA ENTRADA HORIZONTAL |
| 5 | GOMA CON RABO |
| 6 | BALANCÍN RECTO |
| 7 | AGUJA Ø3×33 mm |
| 8 | BOYA Ø40×88 mm |

CARACTERÍSTICAS DE EMBALAJE

TIPO DE PACKING

BOLSA

UNIDADES/BOLSA

05 Unidades

DIMENSIONES BOLSA

150×200×60 mm

PESO BOLSA

0,188 kg

VOLUMEN BOLSA

0,002 m³